



** Mitmachaktion **

.. Kegelbahn aus Klopapierrollen ..

Dafür benötigst du:

- 9 leere Klopapierrollen  (Küchenrolle geht auch, die kannst du halbieren)
- Pinsel
- 1 Behälter (zum Beispiel ein Becher) mit Wasser
- Farbkasten
- Zeitungspapier oder Werbeprospekte als Unterlage

- 1 Ball (Flummi, Tischtennisball oder Ball aus einem Bällebad) 
- 1 Blatt Papier (DIN A 4)
- 1 Stift

Los geht's:

1. Lege einen Tisch mit Zeitungspapier aus, damit du darauf arbeiten kannst.
2. Nimm Pinsel, Farbkasten und den Becher mit Wasser. Stelle sie auf das Zeitungspapier.
3. Nun überlegst du dir, wie du die Klopapierrollen bemalen möchtest.



4. Bemale deine Klopapierrollen.
5. Jetzt lass deine angemalten Klopapierrollen trocknen. Die Rollen sind deine Kegel.
6. Wenn sie getrocknet sind, räume deinen Arbeitsplatz auf.
7. Nun nimmst du das Blatt Papier und eine Klopapierrolle.
8. Stelle die Klopapierrolle auf das Papier und male drum herum. Du hast jetzt einen Kreis auf dem Papier.
9. Male 8 weitere Kreise auf das Papier, so dass dieses Muster

entsteht.




Vorbereitung:

1. Suche dir eine Stelle in einem Raum, wo du niemandem im Weg bist. Der Boden sollte glatt sein.
2. Dort legst du dein Papier auf den Boden und stellst auf jeden Kreis eine Klopapierrolle.

Das Spiel:

Ziel des Spiels ist, so viele Klopapierrollen wie möglich zum Umfallen zu bekommen.

Hierfür nimmst du deinen Ball und gehst mit ihm 2 oder 3 Schritte vom Blatt mit den Kegeln weg .

Du rollst den Ball fest über den Boden gegen die Kegel.

Hast du alle Kegel, also **9** Kegel getroffen, ist dies ein „**Strike**“.

Suche dir einen oder mehrere Mitspieler   !

In einer Runde darf jeder einmal versuchen mit dem Ball so viele Kegel wie möglich umzuwerfen.

Nachdem jeder einmal gekegelt hat (so nennt man das Umwerfen der Kegel) schaut ihr, wer die **meisten** Klopapierrollen zum Fallen gebracht hat.

Wer die meisten Kegel erwischt hat, ist Sieger oder Siegerin!



Für Fortgeschrittene:

Vereinbare mit einem **Mitspieler**, wie viele Runden gespielt werden. Die Anzahl der umgefallenen Rollen zählt als Punkte. Hast du zum Beispiel 4 Kegel getroffen bekommst du dafür 4 Punkte.

Nur die 9 ist eine Ausnahme. Hast du nämlich einen „Strike“, geworfen, bekommst du **12** Punkte. Schreibt euch die Punkte auf. Nachdem ihr alle Runden fertig gespielt habt, zählt ihr eure Punkte zusammen. Der oder die mit den meisten Punkten hat gewonnen!

Schick uns ein Foto von deiner Kegelbahn! Wir freuen uns zu sehen, wie sie aussieht. Wir stellen das Foto auf die Homepage deiner Schule!!! Einsendeschluss ist der 08.04.2020! Viele Spaß!

Hier kannst du dein Foto hinsenden: bianca.laurent@taw-trier.de